

## Pracovná plošina 8507 s úpravou na schody

### BASIC

Hliníkové



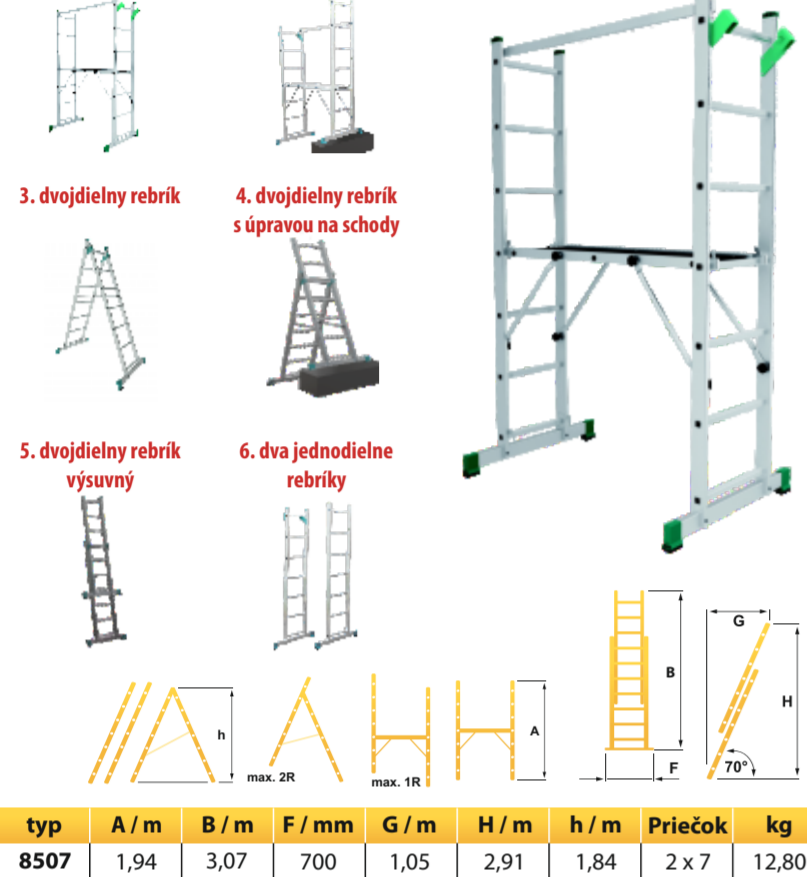
34 x 104 cm

1. maximálna pracovná výška je **3 m**
2. pracovná plošina ako celok - nie je možná modulová nadstavba lešenia
3. nie je možnosť dokúpenia jednotlivých modulov
4. temované a lemované spoje rebríkovej časti
5. bez koliesok
6. priečky s protišmykovou úpravou
7. nastaviteľná výška plošiny každých 28 cm
8. plošina nie je dodávaná s okopovou doskou
9. maximálne povolená výška plošiny je 1 m

### Možnosti použitia: 6v1

1. pracovná plošina (minilešenie)
2. pracovná plošina (minilešenie) s úpravou na schody

typ 8507



## Pojazdné lešenie 8200-A4

### ŠTANDARD

Hliníkové



58 x 130 cm

1. maximálna pracovná výška je: **5,10 m**
2. lešenie ako celok - nie je možná modulová nadstavba lešenia
3. nie je možnosť dokúpenia jednotlivých modulov
4. temované a lemované spoje rebríkovej časti
5. polyamidové kolieska s brzdou
6. priečky s protišmykovou úpravou
7. nastaviteľná výška plošiny každých 28 cm
8. lešenie je dodávané s okopovou doskou
9. výškové stabilizátory základne zväčšujú stabilitu pojazdného lešenia a umožňujú vyrovnanie terénnych nerovností (napr. sklon chodníka)
10. súčasťou balenia sú 2 kotviace prvky o stenu a 4 kusy závažia (9 kg)

typ 8200-A4

### Detail podvozku:



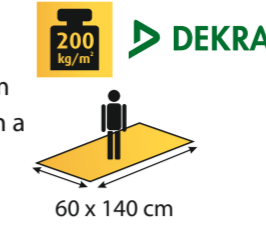
typ	A / m	B / m	C / m	DxE / cm	E1 / m	F / m	Podlážka	kg
8200-4A	3,1	4,24	5,1	60 x 155	2,39	1,91	58 x 130	71,30

E1 - dĺžka lešenia s podvozkom (pri výškových stabilizačných tyčiach)

## Pojazdné lešenie AL 700 stavebnicové

### ŠTANDARD

Hliníkové



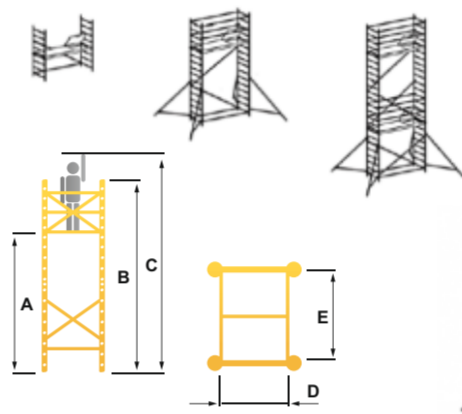
60 x 140 cm

1. maximálna pracovná výška je: **6,95 m**
2. rýchla nadstavba vďaka modulovej konštrukcii (zostavenie bez náradia je umožnené systémom nasávacích spojov, rýchlospojok, uhlopriečnych a pozdĺžnych zavetrovacích tyčí)
3. možnosť dokúpenia jednotlivých modulov
4. temované a lemované spoje rebríkovej časti
5. bez koliesok, možnosť dokúpiť polyamidové kolieska s brzdou
6. priečky s protišmykovou úpravou
7. nastaviteľná výška plošiny každých 25 cm
8. lešenie, okrem typu 700/1, je dodávané s okopovou doskou

typ 700/1+2+3

### Dostupné typy a moduly:

- typ 700/1 modul 1    typ 700/1+2 modul 1+2    typ 700/1+2+3 modul 1+2+3



typ	A / m	B / m	C / m	DxE / cm	Podlážka	kg
700/1	0,95	2,15	2,95	72 x 158	60 x 140	18,40
*700/1+2	2,95	4,15	4,95	72 x 158	60 x 140	47,40
*700/1+2+3	4,95	6,15	6,95	72 x 158	60 x 140	71,14

samostatné moduly						kg
*700/2						29,20
700/3						23,80

\* dodávané vrátane stabilizačných tyčí (4 ks)



- schodíky
- rebríky
- mostíky
- doplnky
- zákazková výroba

## lešenia



## Pojazdné lešenie ALUPRO concept

### ŠTANDARD

Hliníkové



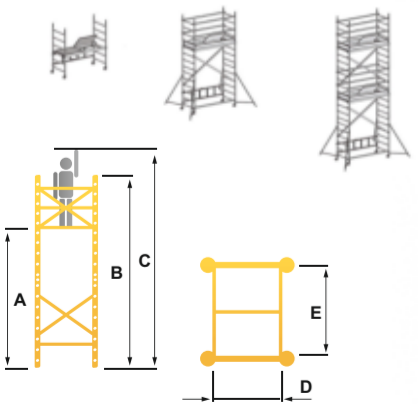
60 x 140 cm

1. maximálna pracovná výška je: **6,65 m**
2. rýchla nadstavba vďaka modulovej konštrukcii (zostavenie bez náradia je umožnené systémom nasávacích spojov, rýchlospojok, uhlopriečnych a pozdĺžnych zavetrovacích tyčí)
3. možnosť dokúpenia jednotlivých modulov
4. temované a lemované spoje rebríkovej časti
5. polyamidové kolieska s brzdou
6. priečky s protišmykovou úpravou
7. nastaviteľná výška plošiny každých 25 cm
8. lešenie, okrem typu conc/1, je dodávané s okopovou doskou
9. základný modul spojený kĺbovým spojom (rebríkom) zostáva aj 1 osoba

typ conc/1+2+3

### Dostupné typy a moduly:

- typ conc/1 modul 1    typ conc/1+2 modul 1+2    typ conc/1+2+3 modul 1+2+3



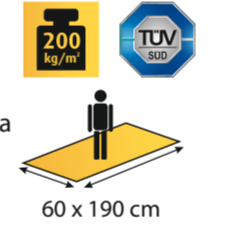
typ	A / m	B / m	C / m	DxE / cm	Podlážka	kg
conc/1	0,89	1,83	2,89	72 x 158	60 x 140	23,20
*conc/1+2	2,65	2,85	4,65	72 x 158	60 x 140	53,40
*conc/1+2+3	4,65	5,85	6,65	72 x 158	60 x 140	81,20
samostatné moduly						kg
*conc/2						30,20
conc/3						27,80

\* dodávané vrátane stabilizačných tyčí (4 ks)

## Pojazdné lešenie SAFE T PRO 200

### ŠTANDARD

Hliníkové



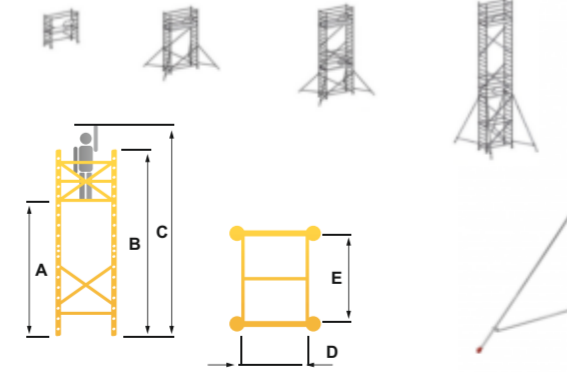
60 x 190 cm

1. maximálna pracovná výška je: **9,14 m**
2. rýchla nadstavba vďaka modulovej konštrukcii (zostavenie bez náradia je umožnené systémom nasávacích spojov, rýchlospojok, uhlopriečnych a pozdĺžnych zavetrovacích tyčí)
3. možnosť dokúpenia jednotlivých modulov
4. temované a lemované spoje rebríkovej časti
5. polyamidové kolieska s brzdou
6. priečky s protišmykovou úpravou
7. nastaviteľná výška plošiny každých 25 cm
8. lešenie, okrem typu 200/1, je dodávané s okopovou doskou

typ 200/1+2+3+4

### Dostupné typy a moduly:

- typ 200/1 modul 1    typ 200/1+2 modul 1+2    typ 200/1+2+3 modul 1+2+3    typ 200/1+2+3+4 modul 1+2+3+4



typ	A / m	B / m	C / m	DxE / cm	Podlážka	kg
200/1	1,14	2,32	3,14	72 x 208	60 x 190	30,80
*200/1+2	3,14	4,32	5,14	72 x 208	60 x 190	74,50
*200/1+2+3	5,14	6,32	7,14	72 x 208	60 x 190	108,10
*200/1+2+3+4	7,14	8,32	9,14	72 x 208	60 x 190	123,60
samostatné moduly						kg
*200/2						43,70
200/3						33,60
200/4						15,50

\* dodávané vrátane stabilizačných tyčí (4 ks)

## Teleskopické lešenie TeleSafe XL ovládané lanami

### ŠTANDARD

Hliníkové



60 x 158 cm

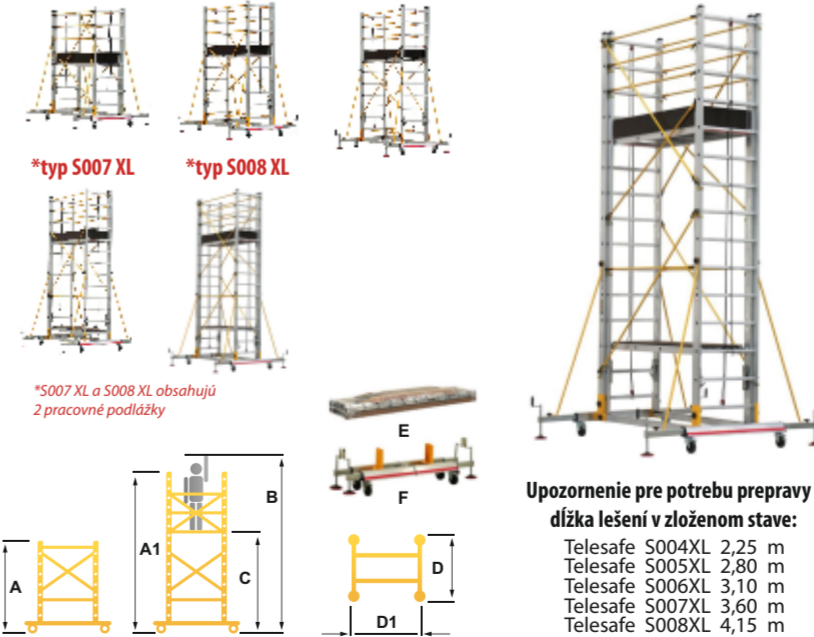
1. maximálna pracovná výška je: **7,85m**
2. lešenie ako celok - nie je možná modulová nadstavba lešenia
3. nie je možnosť dokúpenia jednotlivých modulov
4. temované a lemované spoje rebríkovej časti
5. polyamidové kolieska s brzdou a nastaviteľné stabilizačné pätky
6. priečky s protišmykovou úpravou
7. nastaviteľná výška plošiny každých 28 cm
8. lešenie je dodávané s okopovou doskou
9. rýchly a bezpečný upínací systém Q-lock
10. výška lešenia je nastaviteľná pomocou systému lán a kladiek
11. masívne prevedenie (profil 75 x 25 mm)

Na obsluhu stačia iba 2 osoby  
Zmena výšky len za 10 sekúnd!



### Dostupné typy:

- typ S004 XL    typ S005 XL    typ S006 XL    typ S008 XL



typ	A / m	A1 / m	B / cm	C / cm	D x D1 / cm	E / cm	F / cm	kg
S004 XL	2,5	3,9	4,55	2,75	125-215x210	75x225x38	39x122x46	102
S005 XL	3,05	4,95	5,63	3,83	125-215x210	75x280x38	39x122x46	111
S006 XL	3,34	5,54	6,22	4,42	125-215x210	75x310x38	39x122x46	115
S007 XL	3,87	6,35	7,03	5,23	145-230x210	75x360x38	39x148x46	134
S008 XL	4,41	7,14	7,85	6,05	145-235x215	75x415x45	39x154x46	162

Upozornenie pre potrebu prepravy - dĺžka lešení v zloženom stave:  
Telesafe S004XL 2,25 m  
Telesafe S005XL 2,80 m  
Telesafe S006XL 3,10 m  
Telesafe S007XL 3,60 m  
Telesafe S008XL 4,15 m



ALVE SLOVAKIA, s.r.o.  
Vsetínska cesta 731,  
020 01 Púchov  
Slovenská republika

TEL: (+421) 42 465 09 00  
FAX: (+421) 42 465 09 01  
E-MAIL: alveslovakia@alve.sk  
WEB: www.alve.sk

Distribútor:

